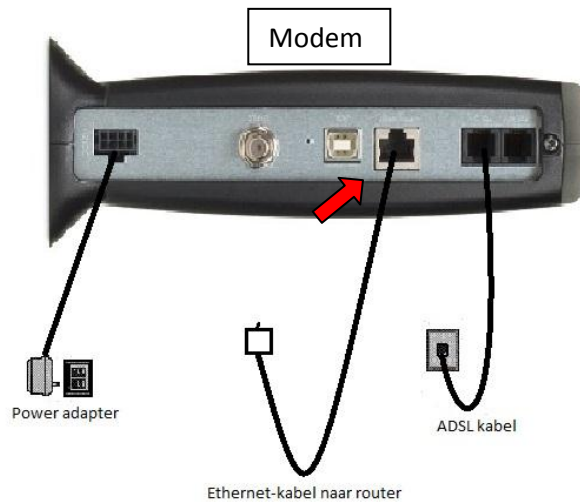
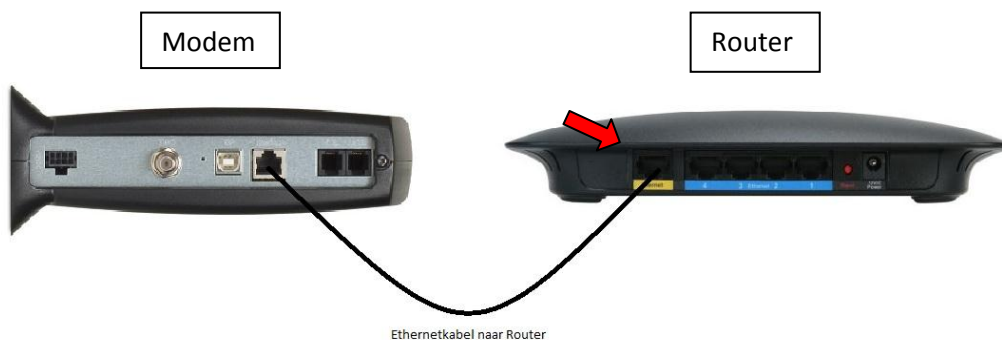


### Handleiding Router op modem aansluiten

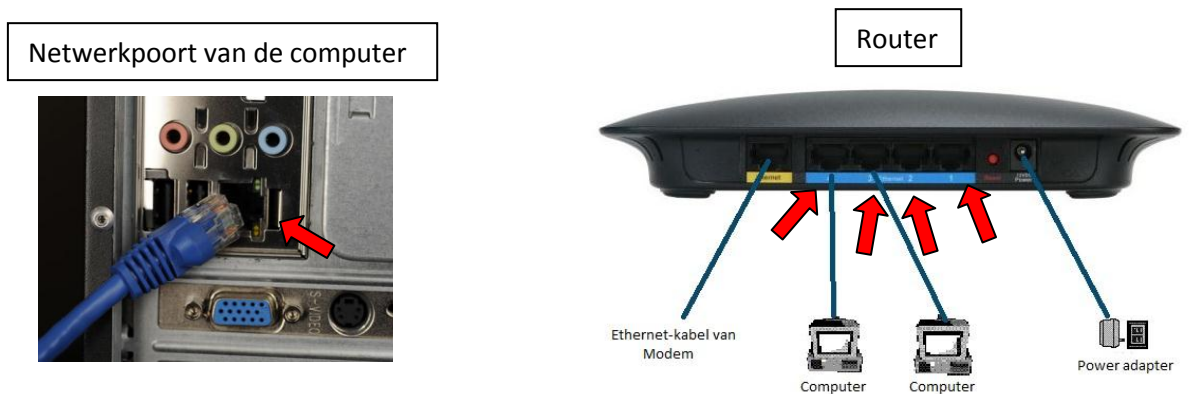
1. Om te beginnen halen we de stekker uit het stopcontact van de modem en de router.



1. Vervolgens stopt u de internet kabel\* in de Internetpoort van de Modem (zie foto hierboven).
2. De andere kant van de internet kabel\* stopt u in de Internetpoort van de Router (zie foto hieronder).



3. De computers kunnen nu een voor een aangesloten worden op de router. Dit doet u doormiddel van een internet kabel\* in de netwerkpoort van de computer te steken en in een van de netwerkpoorten van de router te stoppen. **(Indien u een draadloze computer heeft is dit niet van toepassing)**



4. Nu kunt u de stroom op de modem zetten een halve minuut wachten en de router kan ook aangesloten worden.
5. De computer kan nu opgestart worden.

\*Internet kabel:

