

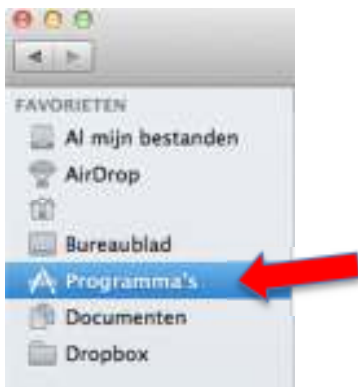
Het programma iChat is standaard geïnstalleerd op elke computer van Apple.

Voordat iChat ingesteld kan worden moet u een werkend account van me.com, Mac.com, AIM, Yahoo!, Google Talk of Jabber bij de hand hebben.

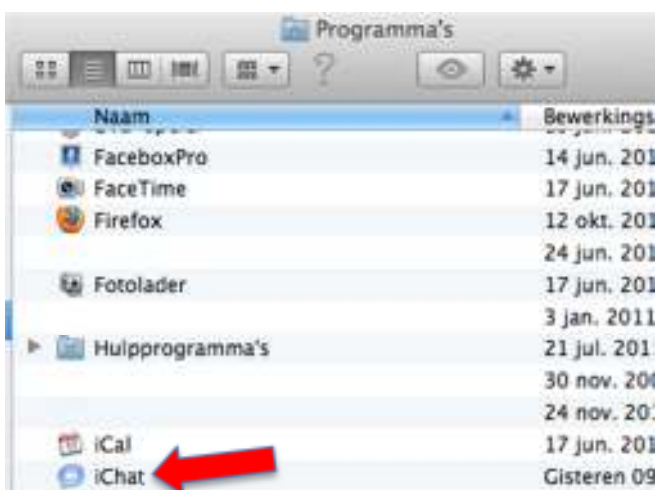
- Ga naar Finder.



- In Finder gaat u naar Programma's.



- Bij programma's gaat u opzoek naar het programma iChat.



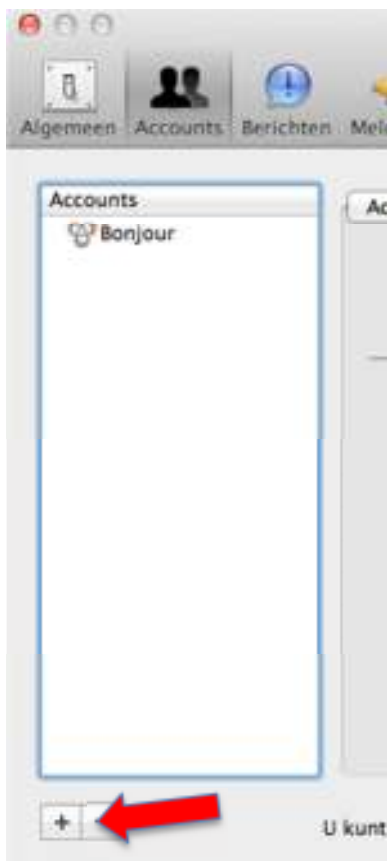
- Als iChat is opgestart kunt u linksboven op **iChat** klikken en naar voorkeuren gaan.



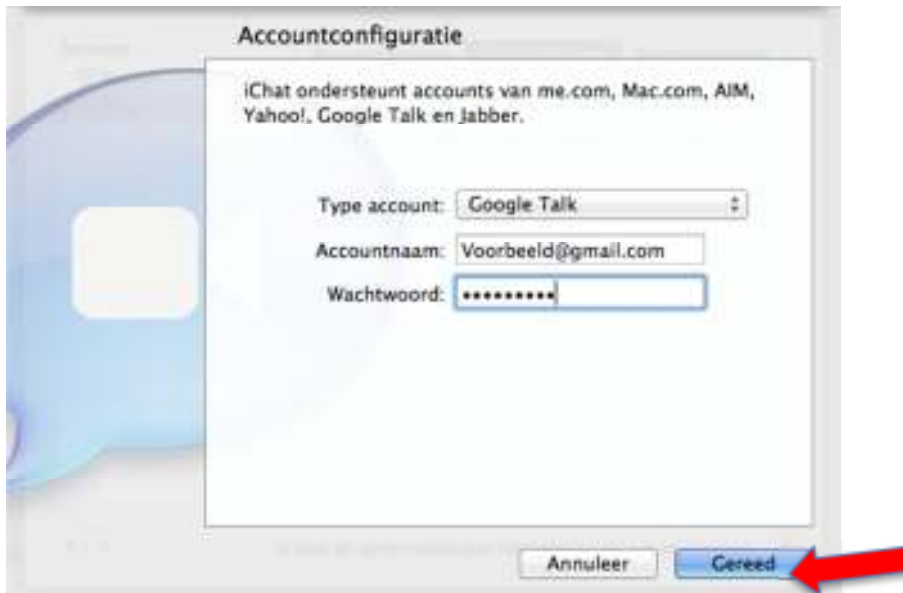
- Bij voorkeuren gaat u naar het kopje Accounts.



- Bij Accounts kunt u links onderin op het plusje klikken



- Vul hier uw gegevens in van het juiste account.
- Na het invullen van de gegevens klikt u op Gereed.



Nu heeft u uw account ingesteld en kunt u contact opnemen met RG-iT SYSTEMS om verbinding te maken via iChat.