

Handleiding Defragmentatie

Windows 7

Een korte uitleg wat precies defragmenteren inhoud. Wanneer de PC defragmenteerd ordent hij alle gegevens op de harde schijf van de computer. De computer leest via deze bestandjes en als ze niet goed geordend zijn gaat het lezen alleen maar trager.

Hieronder ziet u een voorbeeld van hoe de defragmentatie in ze werk gaat. Het bovenste rijtje cijfers is voor de defragmentatie en het laatste rijtje cijfers is na de defragmentatie.

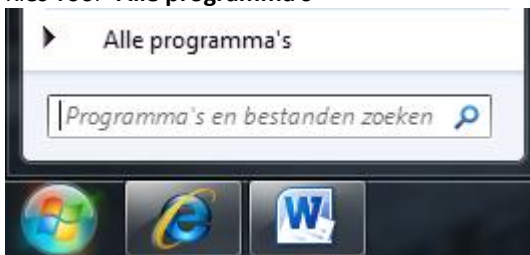
010010110100111101100000

001010101010110001101100

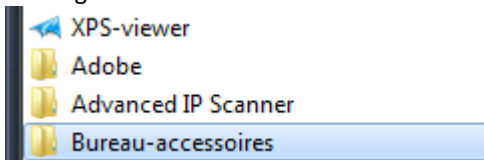
Klik op het 'Windows Logo'



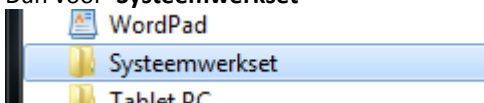
Kies voor 'Alle programma's'



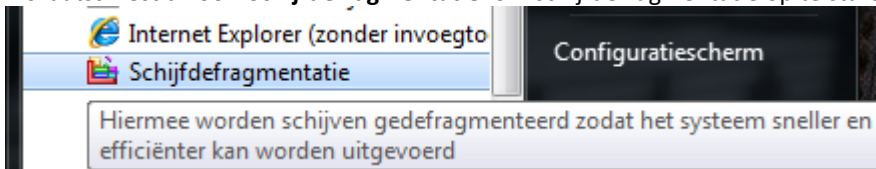
Vervolgens voor 'Bureau-accessoires'



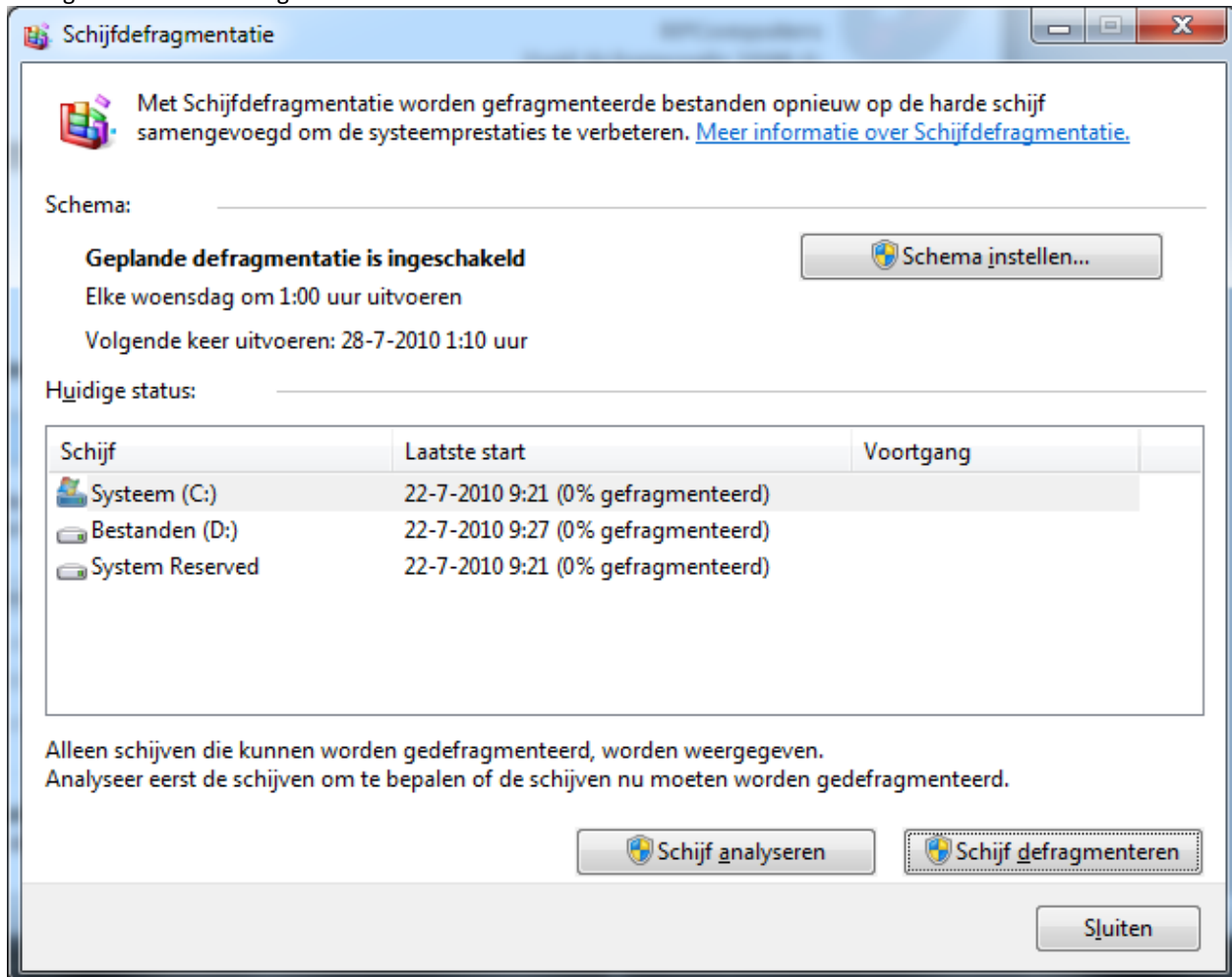
Dan voor 'Systeemwerkset'



Als laatst kiest u voor 'Schijfdefragmentatie' om schijfdefragmentatie op te starten



U kunt hier de partitie selecteren die u wilt defragmenteren en vervolgens klikt u op “**Schijf defragmenteren**”, ook is het mogelijk om een schema in te stellen, dit zorgt er bijvoorbeeld voor dat elke week standaard op woensdag om 1:00 uur de defragmentatie wordt uitgevoerd.



Met Schijfdefragmentatie worden gefragmenteerde bestanden opnieuw op de harde schijf samengevoegd om de systeemprestaties te verbeteren. [Meer informatie over Schijfdefragmentatie.](#)

Schema: _____

Geplande defragmentatie is ingeschakeld Schema instellen...

Elke woensdag om 1:00 uur uitvoeren

Volgende keer uitvoeren: 28-7-2010 1:10 uur

Huidige status: _____

Schijf	Laatste start	Voortgang
System (C:)	22-7-2010 9:21 (0% gefragmenteerd)	
Bestanden (D:)	22-7-2010 9:27 (0% gefragmenteerd)	
System Reserved	22-7-2010 9:21 (0% gefragmenteerd)	

Alleen schijven die kunnen worden gedefragmenteerd, worden weergegeven.
Analyseer eerst de schijven om te bepalen of de schijven nu moeten worden gedefragmenteerd.

Schijf analyseren
Schijf defragmenteren
Sluiten

De schijfdefragmentatie wordt nu gestart, dit kan enkele minuten tot enkele uren duren. Eerst wordt de partitie geanalyseerd en vervolgens gedefragmenteerd.

Huidige status: _____

Schijf	Laatste start	Voortgang
System (C:)	Wordt uitgevoerd...	0% geanalyseerd
Bestanden (D:)	22-7-2010 9:27 (0% gefragmenteerd)	

Als u meerdere partities heeft kunt u deze defragmenteren nadat hij klaar is met de eerste partitie. Wanneer u dit allemaal heeft gedaan is uw systeem gedefragmenteerd.